

Бюджетна организация, предприятие по чл. 165, ал. 1 от ЗПФ, поделение)  
(Седмичне и адрес)

ЕМИК/БУЛСТАТ

000 530 493

КОД ПО ЕВК

6802

телефон:

Web-адрес

e-mail

## ОТЧЕТ ЗА КАСОВОТО ИЗПЪЛНЕНИЕ

на бюджета, сметките за средствата от Европейския съюз и сметките за чужди средства

НА


ГОДИНА

2017


КЪМ 31.12.2017 г.

(в хил. лв)

ПОКАЗАТЕЛИ	БЮДЖЕТ - ОТЧЕТ 31.12.2017 г.		БЮДЖЕТ - ОТЧЕТ 31.12.2016 г.		Сметки за средства от Европейския съюз - ОТЧЕТ 31.12.2017 г.		Сметки за средства от Европейския съюз - ОТЧЕТ 31.12.2016 г.		Сметки за чужди средства - ОТЧЕТ 31.12.2017 г.		Сметки за чужди средства - ОТЧЕТ 31.12.2016 г.		ОБЩО КАСОВ ОТЧЕТ 31.12.2017 г.		ОБЩО КАСОВ ОТЧЕТ 31.12.2016 г.	
	(1)	(2)	(3)	(4)	(5)	(6)	(7)=(1)+(3)+(5)	(8)=(2)+(4)+(6)	(9)	(10)	(11)=(7)+(9)	(12)=(8)+(10)	(13)	(14)		
<b>A. ПРИХОДИ, ПОМОЩИ И ДАРЕНИЯ</b>																
<b>I. Постъпления от текущи приходи</b>	834	831											834	831		
1. Приходи от данъци и осигурителни вноски	823	963											823	963		
2. Приходи от такси	38	126											38	126		
3. Приходи от административни глоби, санкции и наказателни лихви	196	219											196	219		
4. Нетни приходи от продажби на услуги, стоки и продукция	840	868											840	868		
5. Приходи от наеми	22	37											22	37		
6. Приходи от концесии и лицензи за ползване на публични активи	0	0											0	0		
7. Приходи от лихви	0	0											0	0		
8. Приходи от дивиденди и дялово участие	8	4											8	4		
9. Други текущи приходи и реализирани курсови разлики	2 760	3 047											2 760	3 047		
<b>Общо за група I. Постъпления от текущи приходи</b>	51	156											51	156		
<b>II. Реализация на нефинансови активи и конфискувани средства</b>	424	70											424	70		
1. Продажба на земя	475	226											475	226		
2. Продажба на други нефинансови дълготрайни активи	(107)	(88)											(107)	(88)		
3. Конфиск. средства и продажби на конфискувани и от залог нефин. активи	(78)	(62)											(78)	(62)		
<b>Общо за група II. Реализация на нефинан. активи и конфиск. средства</b>	(30)	(26)											(30)	(26)		
<b>III. Внесен ДДС и др. данъци в/у продажбите и коректив за постъпления в т. ч. внесен ДДС</b>	13	3											13	3		
<i>внесен данък в/у приходите от стопанска дейност</i>																
<i>внесени други данъци, такси и вноски в/у продажбите</i>																
<b>IV. Постъпления от застрахователни обезщетения</b>																
<b>V. Приходи от помощи и дарения</b>																
1. Помощи и дарения от Европейския съюз	7	11											7	11		
2. Други помощи и дарения от чужбина	7	11											7	11		
3. Други безвъзмездно получени средства по международни и други програми																
4. Помощи и дарения от страната																
<b>Общо за група V. Приходи от помощи и дарения</b>	3 149	3 199											3 149	3 199		
<b>A. ОБЩО ПРИХОДИ, ПОМОЩИ И ДАРЕНИЯ</b>	2 146	2 637	156	72	0								2 302	2 709		
<b>B. РАЗХОДИ И ПРИДОБИВАНЕ НА НЕФИНАНСОВИ АКТИВИ</b>	33	25											33	25		
<b>I. Плащания за текущи нелихвени разходи</b>	62	(933)											62	(933)		
1. Разходи за издръжка - нефинансови позиции	4 204	4 091	668	611									4 872	4 703		
2. Разходи за застраховане и други финансови услуги	821	750	92	81									913	831		
3. Платени данъци, такси и административни санкции	7 265	6 569	917	765									8 182	7 335		
4. Разходи за възнаграждения на персонал																
5. Разходи за осигурителни вноски																
<b>Общо за група I. Плащания за текущи нелихвени разходи</b>																



ПОКАЗАТЕЛИ		БЮДЖЕТ - ОТЧЕТ 31.12.2017 г.	БЮДЖЕТ - ОТЧЕТ 31.12.2016 г.	Сметки за средства от Европейския съюз - ОТЧЕТ 31.12.2017 г.	Сметки за средства от Европейския съюз - ОТЧЕТ 31.12.2016 г.	Сметки за чужди средства - ОТЧЕТ 31.12.2017 г.	Сметки за чужди средства - ОТЧЕТ 31.12.2016 г.	ОБЩО КАСОВ ОТЧЕТ 31.12.2017 г.	ОБЩО КАСОВ ОТЧЕТ 31.12.2016 г.
(а)		(1)	(2)	(3)	(4)	(5)	(6)	(7)=(1)+(3)+(5)	(8)=(2)+(4)+(6)
<b>III. Плащания за придобиване на нефинансови дълготрайни активи</b>									
1. Придобиване на земя									
2. Придобиване на други дълготрайни материални активи									
3. Придобиване на нематериални дълготрайни активи									
4. Него-прираст на дължавния резерв и изкупуване на земедел. продукция									
<i>в т. ч. постъпления от реализация на дължавния резерв (-)</i>									
<b>Общо за група II. Плащания за на нефинансови дълготрайни активи</b>									
III. Плащания за разходи за лихви									
1. Разходи за лихви по банкови заеми и дължавни (общански) ценни книжа									
2. Разходи за лихви по други заеми и дългове									
<b>Общо за група III. Плащания за разходи за лихви</b>									
IV. Трансфери към домакинства									
1. Осигурителни плащания и други текущи трансфери									
2. Капиталови трансфери към домакинства									
<b>Общо за група IV. Трансфери към домакинства</b>									
V. Субсидии и капиталови трансфери									
1. Текущи субсидии и трансфери към други лица									
2. Капиталови трансфери към други лица									
<b>Общо за група V. Субсидии и капиталови трансфери</b>									
<b>Б. ОБЩО РАЗХОДИ И ПРИДОБИВАНЕ НА НЕФИНАНСОВИ АКТИВИ</b>									
<b>В. ТРАНСФЕРИ И БЕЗЛИХВЕНИ ЗАЕМИ МЮ БЮДЖ. ОРГАНИЗАЦИИ</b>									
1. Трансфери между бюджетни организации (нето)									
2. Временни безлихвени заеми между бюджетни организации (нето)									
<b>Б. ОБЩО ТРАНСФЕРИ И ЗАЕМИ МЮ БЮДЖЕТНИ ОРГАНИЗАЦИИ</b>									
<b>Г. Бюджетно салдо: Дефицит (-) / излишък (+) = (А.-Б.-В.)</b>									
<b>Д. Финансирване на бюджетното салдо (Е. + Ж. + З. - И.)</b>									
<b>Е. ОПЕРАЦИИ С ФИНАНСОВИ АКТИВИ</b>									
1. Придобиване и реализиране на дялове, акции и участия									
2. Постъпления от реализации и приватизация на дялове, акции и участия									
<b>Общо за група I. Придобиване и реализиране на дялове, акции и участия</b>									
II. Предоставени заеми, възмездна фин. помощ и активирани гаранции									
1. Предоставени заеми и възмездна финансова помощ (-)									
2. Получени погашения по предоставени заеми и възмездна фин. помощ (+)									
3. Плащания по активирани гаранции - главници по гарантирани заеми									
4. Въстановени суми по активирани гаранции - главници									
<b>Общо за група II. Предоставени заеми, възмездна фин. помощ и гаранции</b>									
III. Други операции с финансови активи									
1. Него-операции с други ценни книжа и фин. активи (кеш-мениджмънт)									
2. Други операции с финансови активи (нето)									
<b>Общо за група III. Други операции с финансови активи</b>									
<b>Е. ОБЩО ОПЕРАЦИИ С ФИНАНСОВИ АКТИВИ</b>									

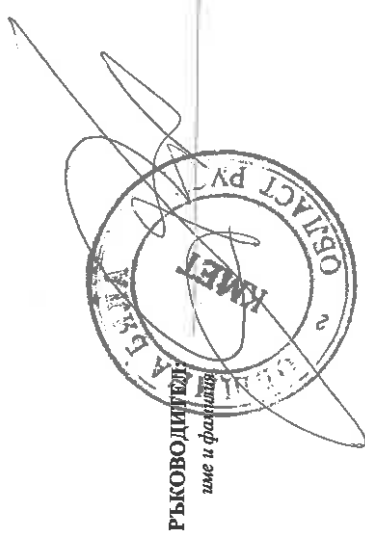


**ПОКАЗАТЕЛИ**

	ПОКАЗАТЕЛИ		БЮДЖЕТ - ОТЧЕТ 31.12.2016 г.	Сметки за средства от Европейския съюз - ОТЧЕТ 31.12.2017 г.	Сметки за средства от Европейския съюз - ОТЧЕТ 31.12.2016 г.	Сметки за чужди средства - ОТЧЕТ 31.12.2017 г.	Сметки за чужди средства - ОТЧЕТ 31.12.2016 г.	ОБЩО КАСОВ ОТЧЕТ 31.12.2017 г.	ОБЩО КАСОВ ОТЧЕТ 31.12.2016 г.
	(1)	(2)							
<b>Ж. ОПЕРАЦИИ С ФИНАНСОВИ ПАСИВИ</b>									
<b>I. Емитирани държавни (общински) ценни книжа</b>									
1. Постъпления от емисии на държавни (общински) ценни книжа (+)									
2. Погашения по емисии на държавни (общински) ценни книжа (-)									
<b>Общо за група I. Емитирани държавни (общински) ценни книжа</b>									
<b>II. Заеми от банки и други лица</b>									
1. Получени банков и други заеми (+)	1 391							1 391	
2. Погашения по получени банков и други заеми (-)	(170)	(2 337)						(170)	(2 337)
<b>Общо за група II. Заеми от банки и други лица</b>	1 221	(2 337)						1 221	(2 337)
<b>III. Финансиране чрез финансов лизинг и търговски кредит</b>									
1. Получено финансиране по финансов лизинг и търговски кредит (+)									
2. Погашения по финансов лизинг и търговски кредит (-)									
<b>Общо за група III. Финансиране чрез фин. лизинг и търговски кредит</b>									
<b>IV. Други операции с финансови пасиви</b>									
1. Операции с чужди средства (нето)									
2. Друго финансиране - операции с пасиви (нето)			32						
<b>Общо за група IV. Други операции с финансови пасиви</b>			32						
<b>Ж. ОБЩО ОПЕРАЦИИ С ФИНАНСОВИ ПАСИВИ</b>	1 221	(2 305)						1 203	(2 409)
<b>З. НЕТО-РАЗЧЕТИ И ОПЕРАЦИИ</b>									
1. Нето-операции за сметка на средства от Европейския съюз									
2. Операции за сметка на други бюджети, сметки и фондове	(19)	51		19	(51)			(0)	
3. Други нето-разчети и операции на бюджетни организации									
4. Разлики от закръгляния в хил лв (+/-)									
<b>З. ОБЩО НЕТО-РАЗЧЕТИ И ДРУГИ ОПЕРАЦИИ</b>	(19)	51		19	(51)			(0)	
<b>И. ИЗМЕНЕНИЕ НА ПАРИЧНИТЕ СРЕДСТВА</b>									
1. Наличности на парични средства в началото на отчетния период	56	790		159	674		318	533	1 885
2. Преоценка на наличности в чуждестранна валута в края на отчетния период									
3. Наличности на парични средства в края на отчетния период	1 552	56		1 458	159		299	3 310	533
<b>И. ИЗМЕНЕНИЕ НА ПАРИЧНИТЕ СРЕДСТВА (З. - I. - 2.)</b>	1 496	(734)		1 299	(516)		(18)	2 777	(1 353)

Дата: 31.12.2017г.


ГЛ. СЧЕТОВОДИТЕЛ:





РЪКОВОДИТЕЛ  
име и фамилия



Финансов отчет, относно който Сметната палата е издала одитен доклад № П.О.О.З.01.6.18 от 26.01.2018г.

Ръководител на одитен екип: 

Директор на дирекция: 

ЕИК/БУЛСТАТ

000 530 493

КОД ПО ББК

6 8 0 2

телефон

Web-адрес

e-mail

община Бяра Общ. 1988  
(Бюджетна организация, предприятие по чл. 165, ал. 1 от ЗПФ, поделение)  
(Седалище и адрес)

## ОТЧЕТ ЗА КАСОВОТО ИЗПЪЛНЕНИЕ

НА  
на бюджета, сметките за средствата от Европейския съюз и сметките за чужди средства

ГОДИНА

2017

КЪМ 31.12.2017 г.

(В ЛЕВОВЕ)

ПОКАЗАТЕЛИ	БЮДЖЕТ -	БЮДЖЕТ -	Сметки за сред-	Сметки за сред-	Сметки за чуж-	Сметки за чужди	ОБЩО КАСОВ	ОБЩО КАСОВ
	ОТЧЕТ	ОТЧЕТ	ства от Евро-пейския съюз -	ства от Евро-пейския съюз -	ди средства -	средства -	ОТЧЕТ	ОТЧЕТ
	31.12.2017 г.	31.12.2016 г.	31.12.2017 г.	31.12.2016 г.	31.12.2017 г.	31.12.2016 г.	31.12.2017 г.	31.12.2016 г.
	(1)	(2)	(3)	(4)	(5)	(6)	(7)=(1)+(3)+(5)	(8)=(2)+(4)+(6)
<b>А. ПРИХОДИ, ПОМОЩИ И ДАРЕНИЯ</b>								
<b>I. Постъпления от текущи приходи</b>								
1. Приходи от данъци и осигурителни вноски	834 228	830 633					834 228	830 633
2. Приходи от такси	823 146	962 580					823 146	962 580
3. Приходи от административни глоби, санкции и наказателни лихви	37 614	125 662					37 614	125 662
4. Нетни приходи от продажби на услуги, стоки и продукция	196 423	219 360					196 423	219 360
5. Приходи от наеми	839 732	868 162					839 732	868 162
6. Приходи от концесии и лицензи за ползване на публични активи	21 611	36 596					21 611	36 596
7. Приходи от лихви	1	10					1	13
8. Приходи от дивиденди и дялово участие		36						36
9. Други текущи приходи и реализирани курсови разлики	7 563	3 874					7 563	3 874
<b>Общо за група I. Постъпления от текущи приходи</b>	<b>2 760 318</b>	<b>3 046 913</b>					<b>2 760 318</b>	<b>3 046 916</b>
<b>II. Реализация на нефинансови активи и конфискувани средства</b>								
1. Продажба на земя	51 031	156 381					51 031	156 381
2. Продажба на други нефинансови дълготрайни активи	424 178	69 945					424 178	69 945
3. Конфиск. средства и продажби на конфискувани и от залог нефин. активи								
<b>Общо за група II. Реализация на нефинанс. активи и конфиск. средства</b>	<b>475 209</b>	<b>226 326</b>					<b>475 209</b>	<b>226 326</b>
<b>III. Внесен ДДС и др. данъци в/у проваждбите и коректив за постъпления в т. ч. внесен ДДС</b>	<b>(107 068)</b>	<b>(38 270)</b>					<b>(107 068)</b>	<b>(88 270)</b>
<b>внесен данък в/у приходите от стопанска дейност</b>	<b>(77 531)</b>	<b>(61 804)</b>					<b>(77 531)</b>	<b>(61 804)</b>
<b>внесени други данъци, такси и вноски в/у проваждбите</b>	<b>(29 537)</b>	<b>(26 466)</b>					<b>(29 537)</b>	<b>(26 466)</b>
<b>IV. Постъпления от застрахователни обезщетения</b>								
<b>V. Приходи от помощи и дарения</b>	<b>12 836</b>	<b>2 779</b>					<b>12 836</b>	<b>2 779</b>
1. Помощи и дарения от Европейския съюз	7 320	10 870					7 320	10 870
2. Други помощи и дарения от чужбина	7 320	10 870					7 320	10 870
3. Други безвъзмездно получени средства по международни и други програми								
4. Помощи и дарения от страната								
<b>Общо за група V. Приходи от помощи и дарения</b>	<b>14 640</b>	<b>21 740</b>					<b>14 640</b>	<b>21 740</b>
<b>A. ОБЩО ПРИХОДИ, ПОМОЩИ И ДАРЕНИЯ</b>	<b>3 148 615</b>	<b>3 198 618</b>					<b>3 148 615</b>	<b>3 198 621</b>
<b>Б. РАЗХОДИ И ПРИДОБИВАНЕ НА НЕФИНАНСОВИ АКТИВИ</b>								
<b>I. Плащания за текущи величествени разходи</b>								
1. Разходи за издръжка - нефинансови разходи	2 146 074	2 637 054	156 060	72 084			2 302 134	2 709 138
2. Разходи за застраховане и други финансови услуги	32 563	24 694		113			32 563	24 807
3. Плащани данъци, такси и административни санкции	61 559	(933 490)					61 559	(933 490)
4. Разходи за възнаграждения на персонал	4 203 934	4 091 290	668 220	611 444			4 872 154	4 702 734
5. Разходи за осигурителни вноски	820 851	749 890	92 367	81 440			913 218	831 330
<b>Общо за група I. Плащания за текущи величествени разходи</b>	<b>7 264 981</b>	<b>6 569 438</b>	<b>916 647</b>	<b>765 081</b>			<b>8 181 628</b>	<b>7 334 519</b>

ПОКАЗАТЕЛИ	ОБЩО КАСОВ ОТЧЕТ					
	31.12.2017 г. (1)	31.12.2016 г. (2)	Сметка за сред- ства от Евро- пейския съюз - ОТЧЕТ 31.12.2017 г. (3)	Сметка за ср- ства от Евро- пейския съюз - ОТЧЕТ 31.12.2016 г. (4)	Сметки за чуж- ди средства - ОТЧЕТ 31.12.2017 г. (5)	Сметки за чужди средства - ОТЧЕТ 31.12.2016 г. (6)
<b>II. Плащания за придобиване на нефинансови дълготрайни активи</b>						
1. Придобиване на земя						
2. Придобиване на други дълготрайни материални активи	2 037 400	595 932	241 491	1 090 512		1 686 444
3. Придобиване на нематериални дълготрайни активи	118 920	6 965				6 965
4. Нето-прираст на държавния резерв и изкупуване на земедел. продукция в т. ч. <i>поставления от реализация на държавния резерв (-)</i>						
<b>Общо за група II. Плащания за нефинансови дълготрайни активи</b>	<b>2 156 320</b>	<b>602 897</b>	<b>241 491</b>	<b>1 090 512</b>		<b>1 693 409</b>
<b>III. Плащания за разходи за лихви</b>						
1. Разходи за лихви по банкови заеми и държавни (общински) ценни книжа	48 825	106 905				106 905
2. Разходи за лихви по други заеми и дългове						
<b>Общо за група III. Плащания за разходи за лихви</b>	<b>48 825</b>	<b>106 905</b>				<b>106 905</b>
<b>IV. Трансфери към домакинства</b>						
1. Осигурителни плащания и други текущи трансфери	101 143	106 980				106 980
2. Капиталови трансфери към домакинства						
<b>Общо за група IV. Трансфери към домакинства</b>	<b>101 143</b>	<b>106 980</b>				<b>106 980</b>
<b>V. Субсидии и капиталови трансфери</b>						
1. Текущи субсидии и трансфери към други лица	275 627	203 117				203 117
2. Капиталови трансфери към други лица						
<b>Общо за група V. Субсидии и капиталови трансфери</b>	<b>275 627</b>	<b>203 117</b>				<b>203 117</b>
<b>Б. ОБЩО РАЗХОДИ И ПРИДОБИВАНЕ НА НЕФИНАНСОВИ АКТИВИ</b>	<b>9 846 896</b>	<b>7 589 337</b>	<b>1 158 138</b>	<b>1 855 593</b>		<b>203 117</b>
<b>В. ТРАНСФЕРИ И БЕЗЛИХВЕНИ ЗАЕМИ М/У БЮДЖ. ОРГАНИЗАЦИИ</b>						
1. Трансфери между бюджетни организации (нето)	5 681 675	5 452 291	1 504 425	2 789 666		8 241 957
2. Временни безлихвени заеми между бюджетни организации (нето)	452 028	459 445	933 956	(1 398 911)		(939 466)
<b>В. ОБЩО ТРАНСФЕРИ И ЗАЕМИ М/У БЮДЖЕТНИ ОРГАНИЗАЦИИ</b>	<b>6 133 703</b>	<b>5 911 736</b>	<b>2 438 381</b>	<b>1 390 755</b>		<b>7 302 491</b>
<b>Г. Бюджетно салдо: Дефицит (-) / излишък (+) = (А.-Б.+В.)</b>	<b>(564 578)</b>	<b>1 521 017</b>	<b>1 280 243</b>	<b>(464 835)</b>		
<b>Д. Финансиране на бюджетното салдо (Б. + Ж. + З. - И.)</b>	<b>564 578</b>	<b>(1 521 017)</b>	<b>(1 280 243)</b>	<b>464 835</b>		<b>1 056 182</b>
<b>Е. ОПЕРАЦИИ С ФИНАНСОВИ АКТИВИ</b>						<b>(1 056 182)</b>
1. Придобиване и реализиране на дялове, акции и участия						
1. Придобиване на дялове, акции и участия в предприятия (-)						
2. Постъпления от реализация и приватизация на дялове, акции и участия						
<b>Общо за група I. Придобиване и реализиране на дялове, акции и участия</b>						
II. Предоставени заеми, възмездна фин. помощ и активирани гаранции						
1. Предоставени заеми, възмездна фин. помощ и активирани гаранции	(11 000)					(11 000)
2. Получени погашения по предоставени заеми и възмездна фин. помощ (+)						
3. Плащания по активирани гаранции - главници по гарантирани заеми						
4. Възстановени суми по активирани гаранции - главници						
<b>Общо за група II. Предоставени заеми, възмездна фин. помощ и гаранции</b>	<b>(11 000)</b>					<b>(11 000)</b>
III. Други операции с финансови активи						
1. Нето-операции с други ценни книжа и фин. активи (кеп-менджмънт)	869 763					869 763
2. Други операции с финансови активи (нето)	869 763					869 763
<b>Общо за група III. Други операции с финансови активи</b>	<b>869 763</b>					<b>869 763</b>
<b>Е. ОБЩО ОПЕРАЦИИ С ФИНАНСОВИ АКТИВИ</b>	<b>869 763</b>					<b>869 763</b>



ПОКАЗАТЕЛИ	БЮДЖЕТ - ОТЧЕТ		Сметки за средства от Европейския съюз - ОТЧЕТ	Сметки за средства от Европейския съюз - ОТЧЕТ	Сметки за средства - ОТЧЕТ		Сметки за чужди средства - ОТЧЕТ	ОБЩО КАСОВ ОТЧЕТ	
	31.12.2017 г.	31.12.2016 г.			31.12.2017 г.	31.12.2016 г.		31.12.2017 г.	31.12.2016 г.
(a)	(1)	(2)	(3)	(4)	(5)	(6)	(7)	(8)	(9)
<b>Ж. ОПЕРАЦИИ С ФИНАНСОВИ ПАСИВИ</b>									
I. Емитирани държавни (общински) ценни книжа									
1. Постъпления от емисии на държавни (общински) ценни книжа (+)									
2. Погашения от емисии на държавни (общински) ценни книжа (-)									
<b>Общо за група I. Емитирани държавни (общински) ценни книжа</b>									
II. Заеми от банки и други лица									
1. Получени банкови и други заеми (+)	1 390 736							1 390 736	
2. Погашения по получени банкови и други заеми (-)	(169 650)	(2 337 379)						(169 650)	(2 337 379)
<b>Общо за група II. Заеми от банки и други лица</b>	1 221 086	(2 337 379)						1 221 086	(2 337 379)
III. Финансирание чрез финансов лизинг и търговски кредит									
1. Получено финансирание по финансов лизинг и търговски кредит (+)									
2. Погашения по финансов лизинг и търговски кредит (-)									
<b>Общо за група III. Финансирание чрез фин. лизинг и търговски кредит</b>									
IV. Други операции с финансови пасиви									
1. Операции с чужди средства (нето)									
2. Друго финансирание - операции с пасиви (нето)									
<b>Общо за група IV. Други операции с финансови пасиви</b>	1 221 086	(2 305 257)						1 221 086	(2 305 257)
<b>Ж. ОБЩО ОПЕРАЦИИ С ФИНАНСОВИ ПАСИВИ</b>									
<b>З. НЕТО-РАЗЧЕТИ И ОПЕРАЦИИ</b>									
1. Нето-операции за сметка на средства от Европейския съюз									
2. Операции за сметка на други бюджети, сметки и фондове	(19 239)	50 728	19 237	(50 728)				(2)	
3. Други нето-разчети и операции на бюджетни организации									
4. Разлики от закръгляния в хил. лв (+/-)									
<b>З. ОБЩО НЕТО-РАЗЧЕТИ И ДРУГИ ОПЕРАЦИИ</b>	(19 239)	50 728	19 237	(50 728)				(2)	
<b>И. ИЗМЕНЕНИЕ НА ПАРЧНИТЕ СРЕДСТВА</b>									
1. Наличност на парични средства в началния период	56 174	789 686	158 917	674 481				532 766	1 885 330
2. Преосценка на наличности в чуждестранна валута в края на отчетния период									
3. Наличност на парични средства в края на отчетния период	1 552 206	56 174	1 458 397	158 918				3 310 001	532 767
<b>И. ИЗМЕНЕНИЕ НА ПАРЧНИТЕ СРЕДСТВА (3. - 1. - 2.)</b>	1 496 032	(733 512)	1 299 480	(515 563)				2 777 235	(1 352 563)

Дата: 31.12.2017 г.

Г.Л. СЧЕТОВОДИТЕЛ:  
име и фамилия